






















































# Youth World Championships 2008






























## Junior men

Start																		
Rank	no	Name	Country	F1	E2	F3	E4	F5	E6	E7	F8	FAvg	EAvg	Average	FSum	ESum	Diff	Total
1	104	Sascha Spreier	Germany	30	24	28	26	31	23	20	30	29,8	23,3	53,0	119	93	9	212
2	156	Filiph Svensson	Sweden	33	23	30	25	27	23	22	29	29,8	23,3	53,0	119	93	9	212
3	107	Gerrit Britz	Germany	35	21	32	20	31	21	22	31	32,3	21,0	53,3	129	84	6	213
4	70	Aki Sillman	Finland	31	26	30	25	28	23	24	29	29,5	24,5	54,0	118	98	6	216
5	159	Erik Borgström	Sweden	30	28	32	25	31	21	24	27	30,0	24,5	54,5	120	98	12	218
6	116	Jakub Fantal	Czech Republic	36	25	29	23	27	26	24	34	31,5	24,5	56,0	126	98	12	224
7	102	Tobias Ramcke	Germany	33	26	36	26	30	23	21	29	32,0	24,0	56,0	128	96	12	224
8	90	Simon Schatz	Austria	35	24	32	25	29	26	23	32	32,0	24,5	56,5	128	98	9	226
9	81	Kai Lödding	Switzerland	32	25	33	22	32	29	25	28	31,3	25,3	56,5	125	101	12	226
10	119	Michal Riha	Czech Republic	29	26	34	22	34	22	22	37	33,5	23,0	56,5	134	92	12	226
11	118	Ondrej Mlcoch	Czech Republic	40	21	33	22	30	25	24	31	33,5	23,0	56,5	134	92	14	226
12	141	Ádám Fazekas	Hungary	34	27	32	23	32	24	23	33	32,8	24,3	57,0	131	97	6	228
13	101	Max Krämer	Germany	34	23	31	26	30	24	28	33	32,0	25,3	57,3	128	101	9	229
14	83	Roger Wicki	Switzerland	32	24	34	26	30	28	29	27	30,8	26,8	57,5	123	107	12	230
15	160	Dino Medenhodzic	Sweden	35	21	28	26	35	30	22	33	32,8	24,8	57,5	131	99	16	230
16	124	Casper Frederiksen	Denmark	32	23	33	31	34	27	20	31	32,5	25,3	57,8	130	101	14	231
17	121	Mads Norregard	Denmark	37	27	28	25	34	25	23	33	33,0	25,0	58,0	132	100	13	232
18	106	Philipp Pester	Germany	32	32	37	22	32	24	24	30	32,8	25,5	58,3	131	102	17	233
19	117	Pavel Soucek	Czech Republic	36	24	33	27	35	21	23	35	34,8	23,8	58,5	139	95	9	234
20	94	Christoph Schatzer	Austria	33	25	35	28	35	23	27	29	33,0	25,8	58,8	132	103	11	235
21	131	Joakim Sundlöf	Sweden	34	28	32	29	34	23	21	35	33,8	25,3	59,0	135	101	11	236
22	105	Tobias Kube	Germany	43	22	33	26	36	24	22	30	35,5	23,5	59,0	142	94	17	236
23	114	Michal Stancík	Czech Republic	32	24	33	24	38	27	25	34	34,3	25,0	59,3	137	100	9	237
24	174	Lorenzo Ciompi	Italy	39	22	34	24	34	25	23	37	36,0	23,5	59,5	144	94	8	238
25	115	Vít Skaloud	Czech Republic	30	23	41	26	36	24	28	30	34,3	25,3	59,5	137	101	16	238

26	158	Joel Andersson		Sweden	37	26	29	26	33	26	26	36	33,8	26,0	59,8	135	104	8	239
27	100	Dennis Löschmann		Germany	37	26	31	28	31	24	30	32	32,8	27,0	59,8	131	108	12	239
28	88	Thomas Obertaxer		Austria	34	28	34	24	35	21	32	31	33,5	26,3	59,8	134	105	15	239
29	128	John Widlert		Sweden	31	29	36	25	36	24	24	35	34,5	25,5	60,0	138	102	10	240
30	157	Rasmus Schedin		Sweden	35	29	34	26	36	21	23	36	35,3	24,8	60,0	141	99	10	240
31	177	Simon Brunner		Italy	33	26	34	23	41	24	21	38	36,5	23,5	60,0	146	94	13	240
32	75	Oskari Vihervaara		Finland	49	23	37	21	36	27	21	29	37,8	23,0	60,8	151	92	26	243
33	74	Pekka Itälä		Finland	33	25	33	25	42	21	29	36	36,0	25,0	61,0	144	100	17	244
34	167	Tiago Cruz		Portugal	35	26	33	23	39	30	27	33	35,0	26,5	61,5	140	106	13	246
35	91	Daniel Krof		Austria	42	24	34	29	36	28	25	29	35,3	26,5	61,8	141	106	18	247
36	172	Nicola Bellucci		Italy	41	27	35	27	37	25	23	33	36,5	25,5	62,0	146	102	12	248
37	89	Marc Cervinka		Austria	41	22	33	31	37	25	26	33	36,0	26,0	62,0	144	104	17	248
38	96	Mario Dengl		Austria	38	28	39	24	35	22	24	39	37,8	24,5	62,3	151	98	10	249
39	85	Nikolai Bhend		Switzerland	34	23	40	27	37	27	24	38	37,3	25,3	62,5	149	101	10	250
40	139	Sergey Kovylyaev		Russia	29	27	38	33	39	26	24	34	35,0	27,5	62,5	140	110	19	250
41	135	Oliver Kazimír		Slovakia	41	25	37	32	30	24	28	34	35,5	27,3	62,8	142	109	19	251
42	137	Kirill Teterev		Russia	37	29	31	31	36	29	28	31	33,8	29,3	63,0	135	117	9	252
42	161	Daniel Kraviansky		Slovakia	32	29	37	26	37	27	30	34	35,0	28,0	63,0	140	112	9	252
44	120	Marek Smejkal		Czech Republic	44	27	45	26	32	23	28	28	37,3	26,0	63,3	149	104	22	253
45	125	Jonas Rasmussen		Denmark	36	29	39	25	38	24	27	36	37,3	26,3	63,5	149	105	8	254
46	171	Francesco Morandi		Italy	36	26	37	24	38	32	27	34	36,3	27,3	63,5	145	109	12	254
47	170	Michal Mjartan		Slovakia	34	26	40	29	34	31	31	31	34,8	29,3	64,0	139	117	14	256
48	123	Kenneth Lass		Denmark	35	26	44	31	32	30	25	33	36,0	28,0	64,0	144	112	18	256
49	132	Radovan Struhár		Slovakia	36	27	42	30	34	24	28	36	37,0	27,3	64,3	148	109	14	257
50	87	Rainer Anhammer		Austria	37	22	40	32	42	26	23	35	38,5	25,8	64,3	154	103	17	257
51	136	Victor Zhabin		Russia	33	27	44	28	43	28	27	28	37,0	27,5	64,5	148	110	17	258
52	173	Lorenzo Bellucci		Italy	38	26	36	30	35	21	30	44	38,3	26,8	65,0	153	107	18	260
53	176	Lothar Trenkwalder		Italy	42	27	38	26	30	31	29	38	37,0	28,3	65,3	148	113	17	261
54	166	Tiago Pinto		Portugal	37	31	38	24	34	28	29	41	37,5	28,0	65,5	150	112	14	262
55	84	Kevin Zutter		Switzerland	36	29	41	32	33	29	25	37	36,8	28,8	65,5	147	115	15	262
56	133	Lukas Barylík		Slovakia	38	29	41	28	44	30	26	32	38,8	28,3	67,0	155	113	16	268

57	82	Johan Durliaux		Switzerland	38	32	39	29	40	27	29	36	38,3	29,3	67,5	153	117	9	270
58	143	Márk Sinka		Hungary	39	32	41	33	33	30	29	33	36,5	31,0	67,5	146	124	12	270
59	162	Lubomír Zontág		Slovakia	38	30	37	34	42	27	28	34	37,8	29,8	67,5	151	119	15	270
60	122	Benjamin Skjoldan		Denmark	46	26	37	28	36	33	30	35	38,5	29,3	67,8	154	117	18	271
61	165	André Campos		Portugal	40	35	38	31	36	27	31	35	37,3	31,0	68,3	149	124	13	273
62	76	Juuso Puolakkainen		Finland	35	32	45	29	43	25	27	38	40,3	28,3	68,5	161	113	17	274
63	175	Lorenzo Levis		Italy	40	24	44	31	44	25	26	41	42,3	26,5	68,8	169	106	11	275
64	73	Matias Røj		Finland	47	27	43	34	34	23	31	36	40,0	28,8	68,8	160	115	24	275
65	86	Marc Frauenfelder		Switzerland	40	30	34	31	41	27	34	39	38,5	30,5	69,0	154	122	14	276
66	179	Ronny Huber		Switzerland	40	29	42	27	37	32	27	43	40,5	28,8	69,3	162	115	11	277
67	168	Eduardo Sousa		Portugal	39	41	35	29	41	35	23	38	38,3	32,0	70,3	153	128	24	281
68	163	Daniel Zelewski		Poland	39	31	43	27	37	25	37	44	40,8	30,0	70,8	163	120	19	283
68	126	Thomas Schultz		Denmark	36	36	39	35	39	27	26	45	39,8	31,0	70,8	159	124	19	283
70	142	Dániel Steigler		Hungary	44	29	36	32	41	28	27	49	42,5	29,0	71,5	170	116	18	286
71	71	Pry Väre		Finland	44	33	41	31	41	30	34	36	40,5	32,0	72,5	162	128	12	290
72	127	Magnus Hjelholt		Denmark	41	31	43	31	47	29	32	37	42,0	30,8	72,8	168	123	13	291
73	146	Krisztián Pillió		Hungary	46	34	46	30	40	29	34	38	42,5	31,8	74,3	170	127	13	297
74	144	Márk Kóder		Hungary	38	38	36	32	45	33	30	45	41,0	33,3	74,3	164	133	17	297
75	145	Dávid Barkóczy		Hungary	45	26	50	34	44	29	28	47	46,5	29,3	75,8	186	117	14	303
76	164	Mateusz Miloch		Poland	46	33	47	24	44	36	37	36	43,3	32,5	75,8	173	130	24	303
77	138	Sergey Kovrov		Russia	46	35	42	38	38	41	32	42	42,0	36,5	78,5	168	146	17	314
78	169	Rocky Bullin		Great Britain	47	39	51	35	38	28	41	42	44,5	35,8	80,3	178	143	26	321

## Junior women

Start																		
Rank	no	Name	Country	F1	E2	F3	E4	F5	E6	E7	F8	FAvg	EAvg	Average	FSum	ESum	Diff	Total
1	112	Jana Nakládalova	 Czech Republic	29	28	29	32	22	36	29	26	31,3	26,5	57,8	125	106	15	231
2	129	Frida Elmdahl	 Sweden	24	40	22	35	25	32	33	24	35,0	23,8	58,8	140	95	11	235
3	99	Anna Nitschke	 Germany	22	41	23	36	25	35	32	23	36,0	23,3	59,3	144	93	12	237
4	110	Simona Handlova	 Czech Republic	29	40	25	36	23	27	34	25	34,3	25,5	59,8	137	102	19	239
5	113	Veronika Drobohlavova	 Czech Republic	27	36	24	34	24	32	35	28	34,3	25,8	60,0	137	103	8	240
6	108	Jasmin Uhl	 Germany	27	38	25	38	21	30	38	23	36,0	24,0	60,0	144	96	14	240
7	93	Lara Jehle	 Austria	32	37	22	36	24	36	31	25	35,0	25,8	60,8	140	103	16	243
8	103	Anne Bollrich	 Germany	30	31	21	38	24	37	36	26	35,5	25,3	60,8	142	101	16	243
9	97	Karin Heschl	 Austria	31	36	24	33	26	40	31	25	35,0	26,5	61,5	140	106	16	246
10	178	Bettina Bürki	 Switzerland	29	30	24	39	28	36	34	27	34,8	27,0	61,8	139	108	14	247
11	111	Olivia Prokopova	 Czech Republic	30	37	24	34	24	38	35	26	36,0	26,0	62,0	144	104	10	248
12	80	Maja Wicki	 Switzerland	25	42	27	33	26	34	36	25	36,3	25,8	62,0	145	103	11	248
13	153	Mia Nilsson	 Sweden	25	36	24	38	27	31	39	29	36,0	26,3	62,3	144	105	13	249
14	92	Jennifer Helm	 Austria	31	34	26	37	26	27	41	28	34,8	27,8	62,5	139	111	19	250
15	79	Sabrina Bürki	 Switzerland	31	34	32	42	24	30	33	24	34,8	27,8	62,5	139	111	20	250
16	109	Laura Müller	 Germany	29	34	22	41	25	41	33	26	37,3	25,5	62,8	149	102	15	251
17	154	Malin Björk	 Sweden	29	43	26	33	25	34	33	28	35,8	27,0	62,8	143	108	14	251
18	155	Emma Löf	 Sweden	35	36	28	35	31	28	33	30	33,0	31,0	64,0	132	124	15	256
19	151	Madara Kirša	 Latvia	39	37	24	34	25	33	35	30	34,8	29,5	64,3	139	118	19	257
20	77	Melanie Huber	 Switzerland	26	39	28	39	25	37	35	35	37,5	28,5	66,0	150	114	14	264
21	95	Birgit Dallinger	 Austria	27	42	32	40	23	32	41	30	38,8	28,0	66,8	155	112	19	267
22	134	Sára Vestenicka	 Slovakia	27	42	30	44	35	38	37	28	40,3	30,0	70,3	161	120	15	281
23	72	Mia Paavola	 Finland	27	45	37	47	29	37	38	26	41,8	29,8	71,5	167	119	21	286
24	152	Līga Kupce	 Latvia	41	41	35	46	29	45	32	33	41,0	34,5	75,5	164	138	26	302
25	150	Enikő Szekretár	 Hungary	36	42	32	51	33	49	42	41	46,0	35,5	81,5	184	142	18	326
26	140	Natalíya Machekhina	 Russia	34	54	29	49	36	49	36	39	47,0	34,5	81,5	188	138	28	326
27	147	Dalma Jedlicska	 Hungary	37	51	36	51	36	43	39	36	46,0	36,3	82,3	184	145	13	329
28	149	Judit Steigler	 Hungary	43	49	37	43	41	39	45	35	44,0	39,0	83,0	176	156	18	332
29	148	Kinga Szekretár	 Hungary	35	54	35	53	47	55	44	37	51,5	38,5	90,0	206	154	23	360

**TEAMS**

Female youth											
Rank	Team	R1	R2	R3	R4	R5	R6	R7	R8	Total	Average
1	Czech Republic	88	105	78	102	69	101	98	79	720	30,0
2	Germany	79	110	69	112	70	102	106	72	720	30,0
3	Sweden	88	119	76	103	81	94	99	82	742	30,9
4	Switzerland	85	106	83	114	78	100	103	80	749	31,2
5	Austria	90	115	78	109	73	108	105	78	756	31,5
6	Hungary	108	147	103	155	116	131	126	112	998	41,6

Rank	Team	R1	R2	R3	R4	R5	R6	R7	R8	Total	Average
<b>1 Czech Republic (1 substitute)</b>											
	Jana Nakládalova	29	28	29	32	22	36	29	26	231	28,9
	Olivia Prokopova	30	37	24	34	24	38	o		187	31,0
	Simona Handlova	29	40	25	36	23	27	34	25	239	29,9
	Veronika Drobohlavova						i	35	28	63	30,0
		88	105	78	102	69	101	98	79	720	30,0

<b>2 Germany (0 substitutes)</b>											
	Anna Nitschke	22	41	23	36	25	35	32	23	237	29,6
	Jasmin Uhl	27	38	25	38	21	30	38	23	240	30,0
	Anne Bollrich	30	31	21	38	24	37	36	26	243	30,4
	Laura Müller										
		79	110	69	112	70	102	106	72	720	30,0

<b>3 Sweden (0 substitutes)</b>											
	Emma Löf	35	36	28	35	31	28	33	30	256	32,0
	Malin Björk	29	43	26	33	25	34	33	28	251	31,4
	Frida Elmdahl	24	40	22	35	25	32	33	24	235	29,4
	Mia Nilsson										
		88	119	76	103	81	94	99	82	742	30,9

**4 Switzerland (1 substitute)**

Sabrina Bürki	31	34	32	42	24	30	33	24	250	31,3
Maja Wicki	25	42	27	33	26	34	36	25	248	31,0
Bettina Bürki	29	30	24	39	28	36	34	18 o	238	30,9
Melanie Huber								13 i	13	33,0
	85	106	83	114	78	100	103	80	749	31,2

**5 Austria (1 substitute)**

Birgit Dallinger	27	42	32	40	23	32	17 o		213	33,4
Lara Jehle	32	37	22	36	24	36	31	25	243	30,4
Karin Heschl	31	36	24	33	26	40	31	25	246	30,8
Jennifer Helm							26 i	28	54	31,3
	90	115	78	109	73	108	105	78	756	31,5

**6 Hungary (1 substitute)**

Kinga Szekretár	35	54	35	53	47 o				224	45,0
Enikő Szekretár	36	42	32	51	33	49	42	41	326	40,8
Dalma Jedlicska	37	50	36	51	36	43	39	36	328	41,1
Judit Steigler					i	39	45	35	119	41,5
<b>Penalty strokes</b>	108	147	103	155	116	131	126	112	998	41,6

**TEAMS**

		Male youth									
Rank	Team	R1	R2	R3	R4	R5	R6	R7	R8	Total	Average
1	Germany	201	152	195	148	185	139	145	185	1350	28,1
2	Sweden	198	158	192	156	199	142	136	195	1376	28,7
3	Czech Republic	218	144	214	144	200	145	146	201	1412	29,4
4	Austria	218	149	213	164	210	145	157	193	1449	30,2
5	Switzerland	216	163	222	162	217	170	166	205	1521	31,7
6	Italy	227	151	220	159	229	158	153	224	1521	31,7
7	Denmark	222	167	220	175	213	166	151	213	1527	31,8
8	Finland	239	166	229	165	224	149	166	204	1542	32,1
9	Slovakia	219	166	234	179	221	163	171	201	1554	32,4
10	Hungary	246	186	241	184	235	173	171	245	1681	35,0

Rank	Team	R1	R2	R3	R4	R5	R6	R7	R8	Total	Average
<b>1 Germany (0 substitutes)</b>											
	Dennis Löschmann	37	26	31	28	31	24	30	32	239	29,9
	Gerrit Britz	35	21	32	20	31	21	22	31	213	26,6
	Max Krämer	34	23	31	26	30	24	28	33	229	28,6
	Philipp Pester	32	32	37	22	32	24	24	30	233	29,1
	Tobias Ramcke	33	26	36	26	30	23	21	29	224	28,0
	Sascha Spreier	30	24	28	26	31	23	20	30	212	26,5
	Tobias Kube										
		201	152	195	148	185	139	145	185	1350	28,1

<b>2 Sweden (0 substitutes)</b>											
	Filiph Svensson	33	23	30	25	27	23	22	29	212	26,5
	Dino Medenhodzic	35	21	28	26	35	30	22	33	230	28,8
	Joakim Sundlöf	34	28	32	29	34	23	21	35	236	29,5
	Rasmus Schedin	35	29	34	26	36	21	23	36	240	30,0
	John Widlert	31	29	36	25	36	24	24	35	240	30,0
	Erik Borgström	30	28	32	25	31	21	24	27	218	27,3
	Joel Andersson										
		198	158	192	156	199	142	136	195	1376	28,7

**3 Czech Republic (1 substitute)**

Vit Skaloud	30	23	41	26	36	24	28	30	238	29,8
Pavel Soucek	36	24	33	27	35	21	23	35	234	29,3
Marek Smejkal	44	27	45 o						116	31,6
Jakub Fantal	36	25	29	23	27	26	24	34	224	28,0
Ondrej Mlcoch	40	21	33	22	30	25	24	31	226	28,3
Michal Stancik	32	24	33	24	38	27	25	34	237	29,6
Michal Riha				i 22	34	22	22	37	137	28,3
	218	144	214	144	200	145	146	201	1412	29,4

**4 Austria (1 substitute)**

Thomas Obertaxer	34	28	34	24	35	21	32	31	239	29,9
Rainer Anhammer	37	22	40	32	15 o				146	32,1
Christoph Schatzer	33	25	35	28	35	23	27	29	235	29,4
Mario Dangl	38	28	39	24	35	22	24	39	249	31,1
Marc Cervinka	41	22	33	31	37	25	26	33	248	31,0
Simon Schatz	35	24	32	25	29	26	23	32	226	28,3
Daniel Krof					24 i	28	25	29	106	30,9
	218	149	213	164	210	145	157	193	1449	30,2

**5 Switzerland (1 substitute)**

Kai Lödding	32	25	33	22	32	29	25	28	226	28,3
Johan Duriaux	38	32	39	29	40	27	29	36	270	33,8
Roger Wicki	32	24	34	26	30	28	29	27	230	28,8
Ronny Huber	40	29	42	27	37	32 o			207	34,6
Marc Frauenfelder	40	30	34	31	41	27	34	39	276	34,5
Nikolai Bhend	34	23	40	27	37	27	24	38	250	31,3
Kevin Zutter							i 25	37	62	32,8
	216	163	222	162	217	170	166	205	1521	31,7

**6 Italy (1 substitute)**

Lorenzo Bellucci	38	26	36	30	35	21	30	44	260	32,5
Lorenzo Levis	40	24	44	31	44	o			183	34,4
Simon Brunner	33	26	34	23	41	24	21	38	240	30,0
Lorenzo Ciompi	39	22	34	24	34	25	23	37	238	29,8
Nicola Bellucci	41	27	35	27	37	25	23	33	248	31,0
Francesco Morandi	36	26	37	24	38	32	27	34	254	31,8
Lothar Trenkwalder					i	31	29	38	98	32,6
	227	151	220	159	229	158	153	224	1521	31,7

**7 Denmark (0 substitutes)**

Jonas Rasmussen	36	29	39	25	38	24	27	36	254	31,8
Thomas Schultz	36	36	39	35	39	27	26	45	283	35,4
Benjamin Skjoldan	46	26	37	28	36	33	30	35	271	33,9
Kenneth Lass	35	26	44	31	32	30	25	33	256	32,0
Mads Norregard	37	27	28	25	34	25	23	33	232	29,0
Casper Frederiksen	32	23	33	31	34	27	20	31	231	28,9
Magnus Hjelholt										
	222	167	220	175	213	166	151	213	1527	31,8

**8 Finland (0 substitutes)**

Matias Røj	47	27	43	34	34	23	31	36	275	34,4
Juuso Puolakkainen	35	32	45	29	43	25	27	38	274	34,3
Pyry Väre	44	33	41	31	41	30	34	36	290	36,3
Oskari Vihervaara	49	23	37	21	36	27	21	29	243	30,4
Aki Sillman	31	26	30	25	28	23	24	29	216	27,0
Pekka Itälä	33	25	33	25	42	21	29	36	244	30,5
	239	166	229	165	224	149	166	204	1542	32,1

**9 Slovakia (0 substitutes)**

Daniel Kraviansky	32	29	37	26	37	27	30	34	252	31,5
Lukas Barylík	38	29	41	28	44	30	26	32	268	33,5
Oliver Kazimír	41	25	37	32	30	24	28	34	251	31,4
Radovan Struhár	36	27	42	30	34	24	28	36	257	32,1
Michal Mjartan	34	26	40	29	34	31	31	31	256	32,0
Lubomír Zontág	38	30	37	34	42	27	28	34	270	33,8
	219	166	234	179	221	163	171	201	1554	32,4

**10 Hungary (0 substitutes)**

Márk Kóder	38	38	36	32	45	33	30	45	297	37,1
Ádám Fazekas	34	27	32	23	32	24	23	33	228	28,5
Dániel Steigler	44	29	36	32	41	28	27	49	286	35,8
Krisztián Pillió	46	34	46	30	40	29	34	38	297	37,1
Dávid Barkóczy	45	26	50	34	44	29	28	47	303	37,9
Márk Sinka	39	32	41	33	33	30	29	33	270	33,8
	246	186	241	184	235	173	171	245	1681	35,0

# Youth World Championships finals

Junior women									
8 - part-final	R1	Quarter-final	R2	Semi-final	R3	Final	R4	Winner	
Jana Nakládalova 6	↳	Jana Nakládalova 2							
Laura Müller 2			↳	Karin Heschl 7					
Anne Bollrich 2	↳	Karin Heschl 6							
Karin Heschl 6					↳	Karin Heschl 4			
Veronika Drobohlavova 6	↳	Veronika Drobohlavova 0							
Maja Wicki 3			↳	Simona Handlova 4					
Simona Handlova 6	↳	Simona Handlova 5							
Mia Nilsson 4									
Anna Nitschke 6	↳	Jennifer Helm 5							
Jennifer Helm 8			↳	Jennifer Helm 5					
Jasmin Uhl 2	↳	Olivia Prokopova 4							
Olivia Prokopova 6									
Lara Jehle 5	↳	Bettina Bürki 2							
Bettina Bürki 7			↳	Sabrina Bürki 2					
Frida Elmdahl 3	↳	Sabrina Bürki 4							
Sabrina Bürki 5									
							↳	Karin Heschl	

Junior men

16 - part-final	R1 8 - part-final	R2 Quarter-final	R3 Semi-final	R4 Final	R5 Winner
Sascha Spreier 5	Sascha Spreier 3	Casper Frederiksen 2	Simon Schatz 6	Simon Schatz 5	Simon Schatz
Oskari Vihervaara 2					
Casper Frederiksen 5	Casper Frederiksen 4				
Mads Norregard 3					
Kai Lödding 6	Kai Lödding 3	Simon Schatz 5			
Lorenzo Ciompi 3					
Simon Schatz 5	Simon Schatz 5				
Vít Skaloud 3					
Erik Borgström 2	Thomas Obertaxer 4	Joakim Sundlöf 3			
Thomas Obertaxer 5					
Adám Fazekas 3	Joakim Sundlöf 5				
Joakim Sundlöf 6					
Max Krämer 7	Max Krämer 7	Max Krämer 4	Max Krämer 1		
Christoph Schatzer 3					
Aki Sillman 4	Aki Sillman 0				
John Widlert 3					

